




بسمه تعالی

آشنایی با سامانه مشابهت یاب

➔ <https://ppc.research.ac.ir/>

فرزانه طالب حقیقی

کارشناس سامانه مشابهت یاب



سامانه مشابهت پاب
ppc.research.ac.ir

سامانه منبع پاب
rsf.research.ac.ir

سامانه علم سنجی
دانشگاه های پزشکی
usid.research.ac.ir

سامانه علم سنجی
اعضای هیات علمی
isid.research.ac.ir

سامانه جامع طرح های
تحقیقاتی علوم پزشکی
rpsi.research.ac.ir

سامانه پایان نامه های
دانشگاه های پزشکی
thesis.research.ac.ir

خبریه پاب پژوهش
esid.research.ac.ir

نوپا
نظام نوین اطلاعات
پژوهش های پزشکی ایران

بانک اطلاعات مقالات
پزشکی ایران
idml.research.ac.ir

کتابخانه ملی دیجیتال
پزشکی کشور
inim.ir

سامانه مدیریت انتشارات
دانشگاه های پزشکی
books.research.ac.ir

سامانه نشریات
علمی پژوهشی پزشکی
journals.research.ac.ir


سامانه معرفی
مجلات نامعتبر و جعلی
blacklist.research.ac.ir

سامانه انتشار نتایج و
اخبار پژوهش های سلامت
news.research.ac.ir



ورود به سامانه

جمهوری اسلامی ایران
وزارت بهداشت، درمان و آموزش پزشکی
سازمان تحقیقات و فناوری



ورود اعضای هیات علمی

0590124250

.....

ورود

بازیابی کلمه عبور

رمز عبور اعضای هیات علمی در این سامانه همان رمز عبور سامانه علم سنجی می باشد، در صورتی که رمز خود را فراموش کرده اید از گزینه بازیابی کلمه عبور استفاده نمایید.

کلمه عبور جدید به ایمیل و شماره تماس ثبت شده در سامانه علم سنجی شما ارسال خواهد شد.

مشابهت‌یابی خود را می‌توانید با **ارسال مقاله جدید** شروع نمایید.
پیش از مشابهت‌یابی بهتر است راهنماها و فیلم آموزشی را ملاحظه نمایید.

The screenshot shows the homepage of the 'Paper Plagiarism Checker' website. At the top right, there is a logo with a stylized flower and the text 'سامانه مشابهت‌یاب' and 'Paper Plagiarism Checker'. Below the logo, a navigation bar contains links for 'صفحه اول' (Home), 'راهنما' (Help), 'تماس با ما' (Contact Us), and 'خروج' (Logout). The main content area features a heading 'صفحه اول' and a section titled 'لینک‌های سریع' (Quick Links) with three buttons: 'ارسال مقاله جدید' (Submit New Article), 'فیلم آموزشی' (Educational Video), and 'راهنمای سریع' (Quick Guide). On the right side, there is a sidebar with a 'شبهات‌یابی' (Similarity Check) section containing links for 'نتایج شبهات‌یابی' (Similarity Check Results), 'ارسال مقاله جدید' (Submit New Article), 'مدیریت اعتبار' (Manage Credits), and 'راهنما' (Help). Below this is a 'پرو فایل شما' (Your Profile) section with a 'تغییر کلمه عبور' (Change Password) link.

روش مشابهت یابی

ارسال مقاله جدید

از منوی سمت راست گزینه «ارسال مقاله جدید» را انتخاب فرمایید و مشخصات مقاله شامل فایل مقاله و نویسنده اصلی را وارد نمایید. می‌توانید به تعداد دلخواه (تا جایی که اعتبار شما اجازه میدهد) مقاله ارسال نمایید. مدت زمان انجام شباهت یابی وابسته به ترافیک سامانه چندین دقیقه طول میکشد. اگر تیک مربوطه را زده باشید مهیا شدن گزارش با ایمیل و پیامک به اطلاع شما می‌رسد.

مشاهده گزارش شباهت یابی

مقالاتی که به شیوه فوق برای مشابهت یابی ارسال می‌نمایید در جدول «نتایج شباهت یابی» نشان داده می‌شوند. معمولاً بعد از چند دقیقه نتیجه شباهت یابی مشخص شده و می‌توانید از ستون آخر جدول مذکور فایل گزارش را دانلود فرمایید.

روش محاسبه اعتبار

برای حساب شما میزان اعتبار مشخصی از طرف نهاد بالادستی تعریف شده است. به ازای هر مقاله که جهت شباهت یابی ارسال می‌فرمایید یک واحد از این اعتبار کم می‌شود. پس از پایان اعتبار دیگر امکان ارسال مقاله ندارید و باید حساب شما باید مجدداً توسط نهاد بالادستی شارژ شود.

نکته:

اگر مقاله ای را جهت شباهت یابی ارسال نمایید و به هر دلیلی شباهت یابی موفق نباشد (غیر مجاز بودن نوع فایل، کوچک یا بزرگ بودن اندازه فایل و غیره) اعتبار کسر شده به صورت خودکار به حساب شما برگشت داده می‌شود.

فایل های معتبر جهت مشابهت یابی

حجم فایل:

- اندازه هر فایل باید زیر ۵۰ مگابایت باشد.
- تعداد صفحات مقاله حداکثر ۵۰ صفحه است.
- سند باید حداقل ۲۰ کلمه (یا ۱۰۰ بایت) داشته باشد.
- حجم خالص متن (متن منهای عکسها) حداکثر دو مگابایت باشد.

نوع فایل:

- اسناد آفیس (ورد، اکسل و پاورپوینت) در قالبهای: doc - docx - ppt - pptx - xls - xlsx
- قالبهای pdf و ps
- اسناد Open Office در قالب odt
- اسناد rtf
- فایل های متنی در قالب txt و html

(۱) انتخاب مجموعه



بانک جامع مقالات فارسی علوم پزشکی ایران



بانک جامع کتب علوم پزشکی کشور



بانک جامع پایان نامه‌های علوم پزشکی کشور



بانک جامع طرح‌های تحقیقاتی علوم پزشکی کشور



سرویس بین المللی iThenticate برای مقالات انگلیسی

(۲) آپلود فایل مقاله



نکات مهم:

- لطفا قبل از ارسال مقاله، قالب فایل‌های مورد پشتیبانی سامانه و حداکثر و حداقل حجم مجاز را بررسی فرمایید: **راهنما**
- سامانه خود بخش References را در گزارش شباهت یابی چشم پوشی میکند لذا نیاز به حذف دستی آن قبل از ارسال نیست.

(۳) مشخصات مقاله (اختیاری)

Paper Title:

First Author's Name:

First Author's Family:

(۴) اطلاع رسانی

گزارش شباهت‌یابی به ایمیل من ftalebhaghghi@savehums.ac.ir ارسال شود.

علاوه بر آدرس ایمیل من، گزارش شباهت‌یابی به آدرس‌های ایمیل زیر نیز ارسال گردد (آدرس‌ها را با کاما از هم جدا فرمایید):

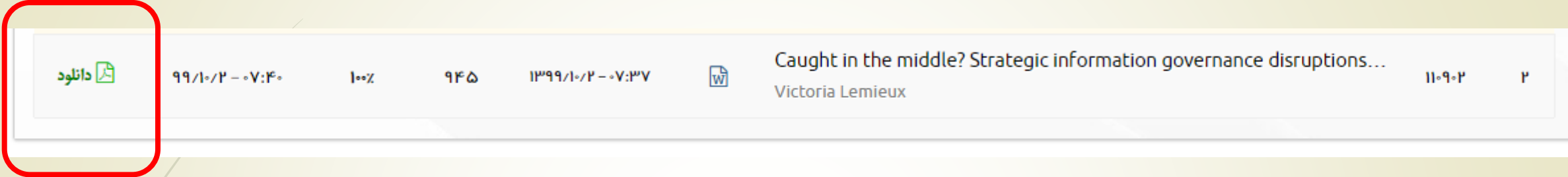
email1, email2, ...

ارسال جهت شباهت‌یابی

مدت زمان شباهت‌یابی

مدت زمان مورد نیاز جهت تولید گزارش شباهت‌یابی متاثر از تعداد مقالات ارسالی سایر اعضا و همچنین ترافیک سایت **iThenticate** می باشد و آماده شدن گزارش ممکن است چند دقیقه تا چند ساعت طول بکشد. لذا حداقل یک روز جهت دریافت گزارش تامل فرمایید و از ارسال مجدد مقاله خودداری فرمایید.

نمونه مشابهت یابی



پس از مشابهت یابی، گزارشی تحت عنوان Similarity-Report برای دانلود ارائه می گردد.

نکته:

میزان اعتبار شما برای مشابهت یابی به تعداد مقالات شما بستگی دارد.



باتشکر از توجه شما